

MODEL  
DB-KWK

**BERITA ACARA**  
**NO.91/BA-PILBUP/XII/2015**  
**TENTANG**  
**REKAPITULASI HASIL PENGHITUNGAN PEROLEHAN SUARA**  
**DI TINGKAT KABUPATEN/KOTA DALAM PEMILIHAN BUPATI DAN WAKIL BUPATI**  
**TAHUN 2015**

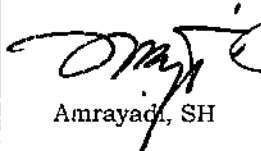
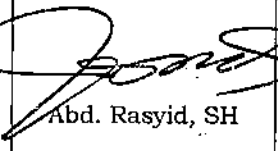



Pada hari ini Rabu tanggal Enam Belas bulan Desember tahun Dua Ribu Lima Belas, KPU Kabupaten Soppeng melaksanakan rapat pleno rekapitulasi penghitungan perolehan suara Pemilihan Bupati Dan Wakil bertempat di : Aula Kantor KPU Kabupaten Soppeng.

Pelaksanaan rekapitulasi penghitungan perolehan suara disaksikan oleh Saksi Pasangan Calon, dan diawasi oleh Panitia Pengawas Pemilihan Kabupaten Soppeng dengan kegiatan :


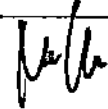
- a. penjumlahan data dalam formulir Model DA1-KWK dari seluruh kecamatan sejumlah 8 (Delapan) kecamatan dalam satu wilayah Kabupaten Soppeng dan dituangkan dalam formulir Model DB1-KWK.
- b. pencatatan kejadian khusus dan/atau keberatan saksi dengan menggunakan formulir Model DB2-KWK.

Demikian Berita Acara ini dibuat dalam 7 ( Tujuh ) rangkap yang masing-masing rangkap ditandatangani oleh Ketua dan Anggota KPU Kabupaten Soppeng serta Saksi dari Pasangan Calon yang hadir.

**KPU KABUPATEN/KOTA**

1.	2.	3.	4.	5.
Ketua	Anggota	Anggota	Anggota	Anggota
 Amrayad, SH	 Abd. Rasyid, SH	 Asniati Muin, S.IP, M.Si	 Marwis, S. Ag., M.Si	 Muhammad Hasbi, S.Sos, M.Si

**SAKSI PASANGAN CALON**

1.	2.
MUHAMMAD TAHIR, S. Ag 	NURMAL IDRUS, SE., MM 

Catatan :

\*) Coret yang tidak perlu.



**SERTIFIKAT REKAPITULASI HASIL DAN RINCIAN PENGHITUNGAN PEROLEHAN SUARA DARI SETIAP KECAMATAN  
DI TINGKAT KABUPATEN/KOTA DALAM PEMILIHAN BUPATI DAN WAKIL BUPATI/WALIKOTA DAN WAKIL WALIKOTA TAHUN 2015**  
diisi berdasarkan formulir Model DA1-KWK

MODEL DB1-KWK  
Halaman 1-1

KABUPATEN/KOTA  
PROVINSI  
**SOPPENG**  
SULAWESI SELATAN

NO.	URAIAN	RINCIAN										JUMLAH AKHIR	
		CITTA	DONRI	GASAR	LALABATA	LILIRAJA	LILIRILAU	MARIORAWA	MARIORAWA				
<b>A. DATA PEMILIH</b>													
1. Pemilih terdaftar dalam Daftar Pemilih Tetap (DPT)	LK	3,036	8,311	4,106	16,019	9,868	14,226	10,651	18,101				84,318
	PR	3,585	9,644	4,963	17,752	11,494	16,451	11,625	19,926				95,440
	JML	6,621	17,955	9,069	33,771	21,362	30,677	22,276	38,027				179,758
2. Pemilih terdaftar dalam Daftar Pemilih Tetap Tambahan-1 (DPTb-1)	LK	2	15	2	10	9	32	18	31				128
	PR	2	15	3	25	13	40	16	40				154
	JML	4	30	5	44	22	72	34	71				282
3. Pemilih terdaftar dalam Daftar Pemilih Pindahan (DPPH)	LK	0	0	0	134	1	3	7	6				151
	PR	0	0	0	55	1	0	3	14				73
	JML	0	0	0	189	2	3	10	20				224
4. Pemilih Daftar Pemilih Tambahan-2 (DPTb-2)/pengguna KTP atau identitas kependudukan lainnya	LK	4	47	34	182	58	94	69	157				645
	PR	10	55	26	171	62	92	59	165				640
	JML	14	102	60	353	120	186	128	322				1,285
5. Jumlah Pemilih (1+2+3+4)	LK	3,042	8,373	4,142	16,354	9,936	14,355	10,745	18,295				85,242
	PR	3,597	9,714	4,992	18,003	11,570	16,583	11,703	20,145				96,307
	JML	6,639	18,087	9,134	34,357	21,506	30,938	22,448	38,440				181,549
<b>B. PENGGUNA HAK PILIH</b>													
1. Pengguna hak pilih dalam Daftar Pemilih Tetap (DPT)	LK	2,128	6,618	3,199	13,190	7,465	10,814	8,104	12,063				63,581
	PR	2,654	8,073	4,031	14,839	8,935	12,878	9,285	14,460				75,165
	JML	4,782	14,691	7,230	28,029	16,400	23,692	17,389	26,523				138,746
2. Pengguna hak pilih dalam Daftar Pemilih Tetap Tambahan-1 (DPTb-1)	LK	2	14	2	18	7	27	10	24				104
	PR	2	15	2	22	9	34	14	31				129
	JML	4	29	4	40	16	61	24	55				233
3. Pengguna hak pilih dalam Daftar Pemilih Pindahan (DPPH)	LK	0	0	0	134	1	3	7	6				151
	PR	0	0	0	55	1	0	3	14				73
	JML	0	0	0	189	2	3	10	20				224
4. Pengguna hak pilih dalam Daftar Pemilih Tambahan-2 (DPTb-2)/pengguna KTP atau identitas kependudukan lainnya	LK	4	47	34	182	58	94	69	157				645
	PR	10	55	26	171	62	92	59	165				640
	JML	14	102	60	353	120	186	128	322				1,285
5. Jumlah seluruh pengguna Hak Pilih (1+2+3+4)	LK	2,134	6,679	3,235	13,524	7,531	10,938	8,190	12,250				64,481
	PR	2,676	8,143	4,059	15,067	9,007	13,004	9,361	14,670				76,007
	JML	4,810	14,822	7,294	28,611	16,538	23,942	17,551	26,920				140,488

NAMA DAN TANDA TANGAN KPU KABUPATEN/KOTA					
1. Amrayadi, SH	2. Abd. Rasyid, SH	3. Asnjati Mauli, S.IP, M.Si	4. Muhammad Hasbi, S.Sos, M.Si	5. Marwis, S. Ag, M.Si	
NAMA DAN TANDA TANGAN SAKSI PASANGAN CALON					
1. Muhammad Taufiq, S. Ag	2. Nurmal Idrus, SE, MM				

NO.	URAIAN	RINCIAN															
		CITTA	DONRI DONRI	GANRA	LALABATA	LILIRIAJA	LILIRILAU	MARIORIAWA	MARIORIWA O								JUMLAH AKHIR
1	Jumlah surat suara yang diterima termasuk cadangan 2,5% (2+3+4)	6,796	18,448	9,310	34,690	21,930	31,494	22,852	39,039								184,559
2	Jumlah surat suara dikembalikan oleh pemilih karena rusak dan/atau keliru coblos	0	4	1	6	2	8	3	12								36
3	Jumlah surat suara yang tidak digunakan	1,986	3,622	2,015	6,073	5,390	7,544	5,298	12,107								44,035
4	Jumlah surat suara yang digunakan	4,810	14,822	7,294	28,611	16,538	23,942	17,551	26,920								140,488

NO.	URAIAN	RINCIAN															
		CITTA	DONRI DONRI	GANRA	LALABATA	LILIRIAJA	LILIRILAU	MARIORIAWA	MARIORIWA O								JUMLAH AKHIR
1	Jumlah Suara Sah Seluruh Calon	4,800	14,778	7,277	28,482	16,467	23,824	17,478	26,797								139,903
2	Jumlah Suara Tidak Sah	10	44	17	129	71	118	73	123								585
3	Jumlah Suara Sah dan Tidak Sah (1 + 2)	4,810	14,822	7,294	28,611	16,538	23,942	17,551	26,920								140,488

NO.	URAIAN	RINCIAN															
		CITTA	DONRI DONRI	GANRA	LALABATA	LILIRIAJA	LILIRILAU	MARIORIAWA	MARIORIWA O								JUMLAH AKHIR
1	Jumlah Pemilih disabilitas/penyandang cacat	27	27	14	198	68	71	29	58								492
2	Jumlah Pemilih disabilitas/penyandang cacat yang menggunakan hak pilih	2	27	9	26	5	25	17	7								118

NAMA DAN TANDA TANGAN KPU KABUPATEN/KOTA				
1. Amrayadi, SH	2. Abd. Rasyid, SH	3. Asnati Mulin, S.IP, M.Si	4. Muhammad Hasbi, S.Sos, M.Si	5. Marwis, S. Ag, M.Si
NAMA DAN TANDA TANGAN SAKSI PASANGAN CALON				
1. Muhammad Tahid, S.Pd	2. Nurmal Idrus, SE, MM			

NO.	NAMA PASANGAN CALON	RINCIAN														
		V.	RINCIAN JUMLAH PEROLEHAN SUARA PASANGAN CALON	CITTA	DONREDORE	GANRA	LALABATA	LILIRIAJA	LILIRILAU	MARIORAWA	MARIORAWA					
1	Ir. H. Lutfi Halide, MP dan H. Andi Zulkarnain Soetomo, S.STP, M.Si		2304	7193	3766	11388	7085	9982	7955	9428						59,101
2	H. A. Kaswadi Razak, SE dan Supriansa, SH, MH		2496	7585	3511	17094	9382	13842	9523	17369						60,802
	Jumlah Suara Sah Calon		4800	14778	7277	28482	16467	23824	17478	26797						139,903

NAMA DAN TANDA TANGAN KPU KABUPATEN/KOTA				
1. Amrayadi, SH	2. Abd. Rasyid, SH	3. Asniati Muln, S.IP, M.Si	4. Muhammad Hasbi, S.Sos, M.Si	5. Marwis, S. Ag., M.Si
NAMA DAN TANDA TANGAN SAKSI PASANGAN CALON				
1. Muhammad Fahri, S.Ag.	2. Nurmal Idrus, SE., MM			